

RUMBO AL 2027

PREFERENCIAS ELECTORALES POR PARTIDO

Si hoy fueran las elecciones para elegir gobernador(a),
¿Por cuál partido votaría?



PAN

PARTIDO ACCIÓN NACIONAL



36.8%



MORENA

MOVIMIENTO DE REGENERACIÓN NACIONAL



27.9%



PVEM

PARTIDO VERDE ECOLOGISTA DE MÉXICO



5.7%



MC

MOVIMIENTO CIUDADANO



5.4%



PRI

PARTIDO REVOLUCIONARIO INSTITUCIONAL



3.2%



PT

PARTIDO DEL TRABAJO



2.3%



OTROS

5.8%



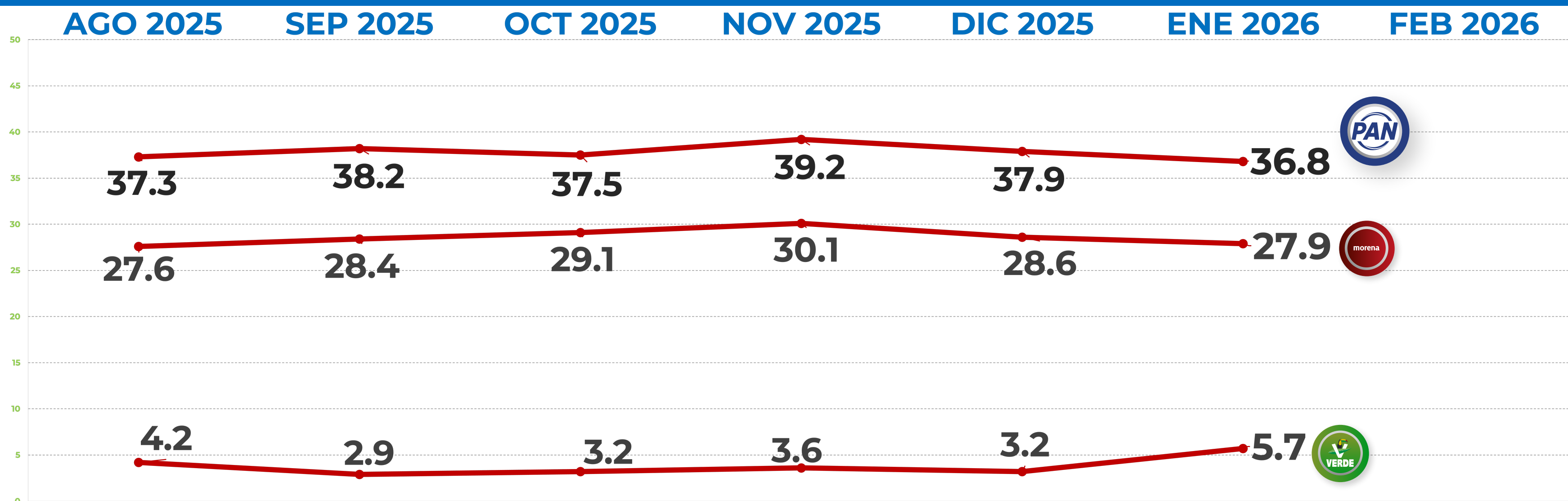
AÚN NO DECIDE

12.9%

QUERÉTARO



TRACKING MENSUAL



Encuesta realizada con rigor científico y estadístico, autoadministrada y aplicada con formularios directos vía telefónica. Grupo Objetivo: Ciudadanos del Estado de Querétaro, hombres y mujeres, mayores de 18 años de todos los niveles socioeconómicos y de todas las regiones que conforman el Estado. Muestra: Se levantó una muestra representativa con 1,000 ciudadanos del Estado de Querétaro, asumiendo muestreo aleatorio simple con población infinita, el margen de error se ubica en el +/- 3.8% bajo supuesto de varianza máxima y se determina en un 95% de confianza. Fecha de Levantamiento. Las encuestas fueron aplicadas entre los días 15 al 19 del mes de Enero 2026. @Derechos reservados DEMOSCOPIA DIGITAL. Se autoriza su reproducción al hacer referencia al autor, Facebook/DemoscopiaDigital, Whatsapp 55 1003 2270 · www.demoscopiadigital.com



/demoscopiadigital

www.demoscopiadigital.com

www.demoscopiadigital.com

55 1003 2270
WhatsApp

RUMBO AL 2027

Si hoy fueran las elecciones para elegir al próximo(a) candidato(a)
a Gobernador(a) de Querétaro de las siguientes personajes,

¿Quién le gustaría que fuera el candidato(a) del PAN
para Gobernador(a) del Estado de Querétaro?



FELIPE MACÍAS

ALCALDE DE QUERÉTARO



28.9%



LUIS BERNARDO NAVA

SECRETARIO DE DESARROLLO SOCIAL DE
QUERÉTARO



22.2%



AGUSTÍN DORANTES

SENADOR DE LA REPÚBLICA



13.5%



MARCO DEL PRETE

SECRETARIO DE DESARROLLO SUSTENTABLE
DE QUERÉTARO



12.7%



LUPITA MURGUÍA

SENADORA DE LA REPÚBLICA



5.1%



CHEPE GUERRERO

ALCALDE DE CORREGIDORA



2.6%

OTROS(A) **3.4%**

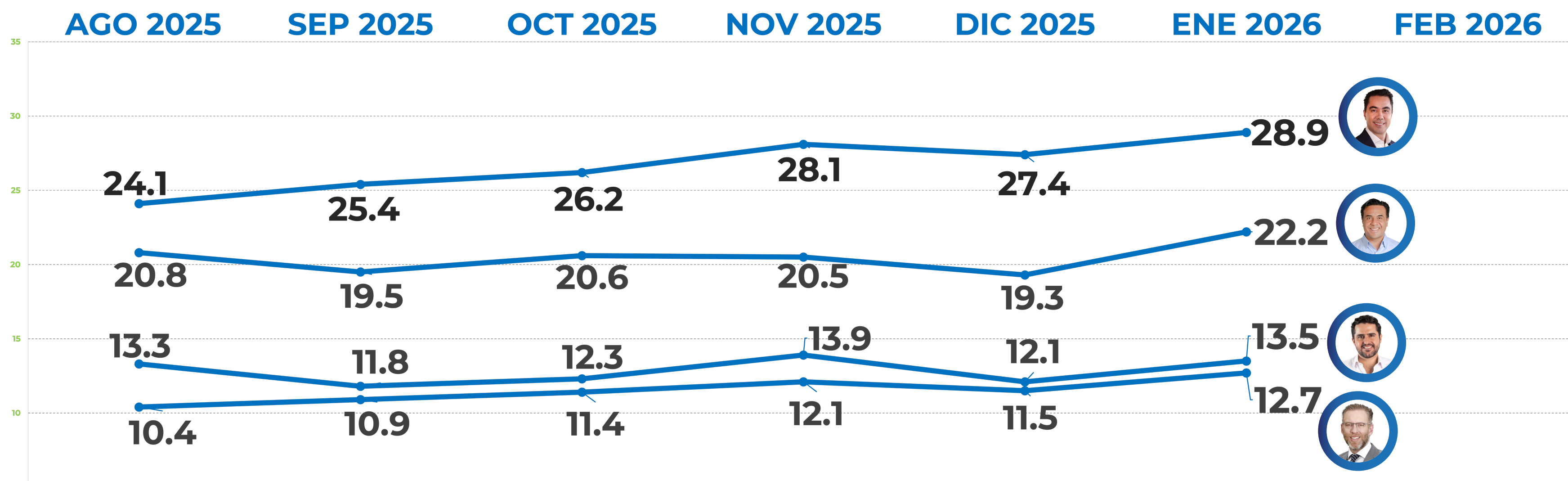
NO SABE/
NO CONTESTÓ **4.8%**

AÚN NO DECIDE **6.8%**

QUERÉTARO



TRACKING MENSUAL



Encuesta realizada con rigor científico y estadístico, autoadministrada y aplicada con formularios directos vía telefónica. Grupo Objetivo: Ciudadanos del Estado de Querétaro, hombres y mujeres, mayores de 18 años de todos los niveles socioeconómicos y de todas las regiones que conforman el Estado. Muestra: Se levantó una muestra representativa con 1,000 ciudadanos del Estado de Querétaro, asumiendo muestreo aleatorio simple con población infinita, el margen de error se ubica en el +/- 3.8% bajo supuesto de varianza máxima y se determina en un 95% de confianza. Fecha de Levantamiento. Las encuestas fueron aplicadas entre los días 15 al 19 del mes de Enero 2026. @Derechos reservados DEMOSCOPIA DIGITAL. Se autoriza su reproducción al hacer referencia al autor, Facebook/DemoscopiaDigital, Whatsapp 55 1003 2270 - www.demoscopiadigital.com



/demoscopiadigital

www.demoscopiadigital.com

www.demoscopiadigital.com

55 1003 2270
WhatsApp

RUMBO AL 2027

Si hoy fueran las elecciones para elegir al próximo(a) candidato(a)
a Gobernador(a) de Querétaro de las siguientes personajes,

¿Quién le gustaría que fuera el candidato de MORENA
para Gobernador del Estado de Querétaro?



SANTIAGO NIETO CASTILLO

DIRECTOR GENERAL DEL IMPI



38.1%



GILBERTO HERRERA RUIZ

DIPUTADO FEDERAL



12.7%



LUIS HUMBERTO FERNÁNDEZ

DIPUTADO FEDERAL



4.4%

OTROS **7.8%**

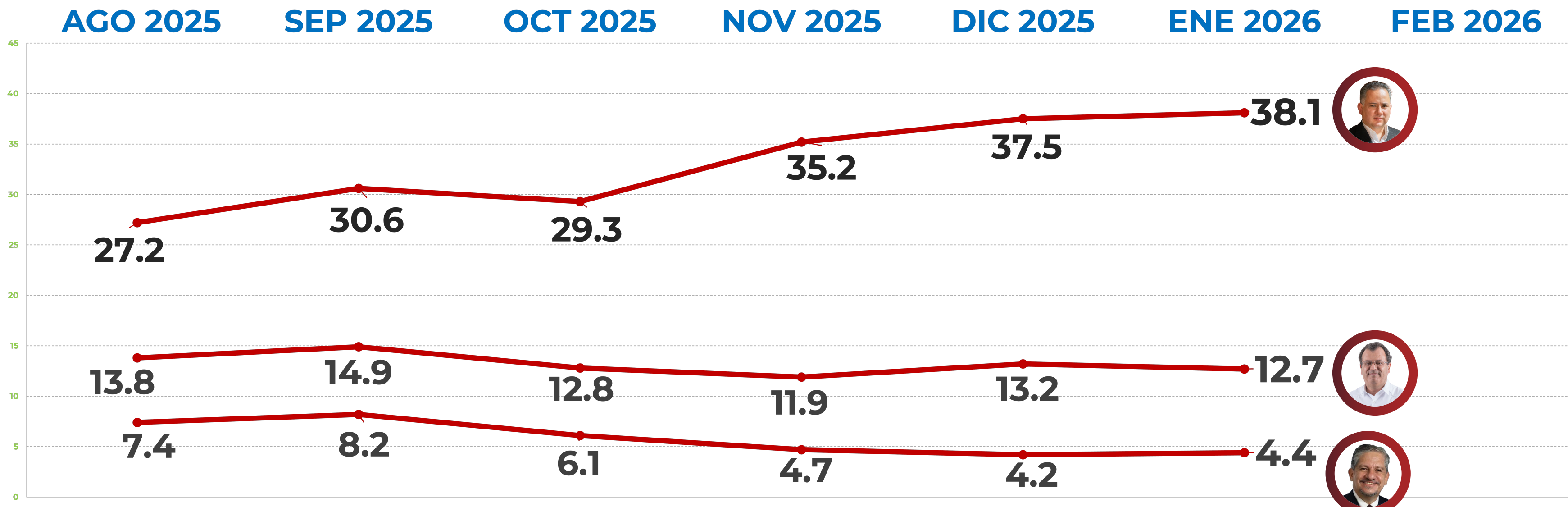
NO SABE/
NO CONTESTÓ **8.9%**

AÚN NO DECIDE **28.1%**

QUERÉTARO



TRACKING MENSUAL



Encuesta realizada con rigor científico y estadístico, autoadministrada y aplicada con formularios directos vía telefónica. Grupo Objetivo: Ciudadanos del Estado de Querétaro, hombres y mujeres, mayores de 18 años de todos los niveles socioeconómicos y de todas las regiones que conforman el Estado. Muestra: Se levantó una muestra representativa con 1,000 ciudadanos del Estado de Querétaro, asumiendo muestreo aleatorio simple con población infinita, el margen de error se ubica en el +/- 3.8% bajo supuesto de varianza máxima y se determina en un 95% de confianza. Fecha de Levantamiento. Las encuestas fueron aplicadas entre los días 15 al 19 del mes de Enero 2026. @Derechos reservados DEMOSCOPIA DIGITAL. Se autoriza su reproducción al hacer referencia al autor, Facebook/DemoscopiaDigital, Whatsapp 55 1003 2270 · www.demoscopiadigital.com



/demoscopiadigital

www.demoscopiadigital.com

www.demoscopiadigital.com

55 1003 2270
WhatsApp

RUMBO AL 2027

Si hoy fueran las elecciones para elegir al próximo(a) candidato(a)
a Gobernador(a) de Querétaro de las siguientes personajes,

¿Quién le gustaría que fuera la candidata de MORENA
para Gobernadora del Estado de Querétaro?



BEATRIZ ROBLES GUTIÉRREZ

SENADORA DE LA REPÚBLICA



25.5%



CELIA MAYA GARCÍA

PRESIDENTA DEL TRIBUNAL DE DISCIPLINA JUDICIAL



24.3%



ANDREA TOVAR SAAVEDRA

DIPUTADA LOCAL



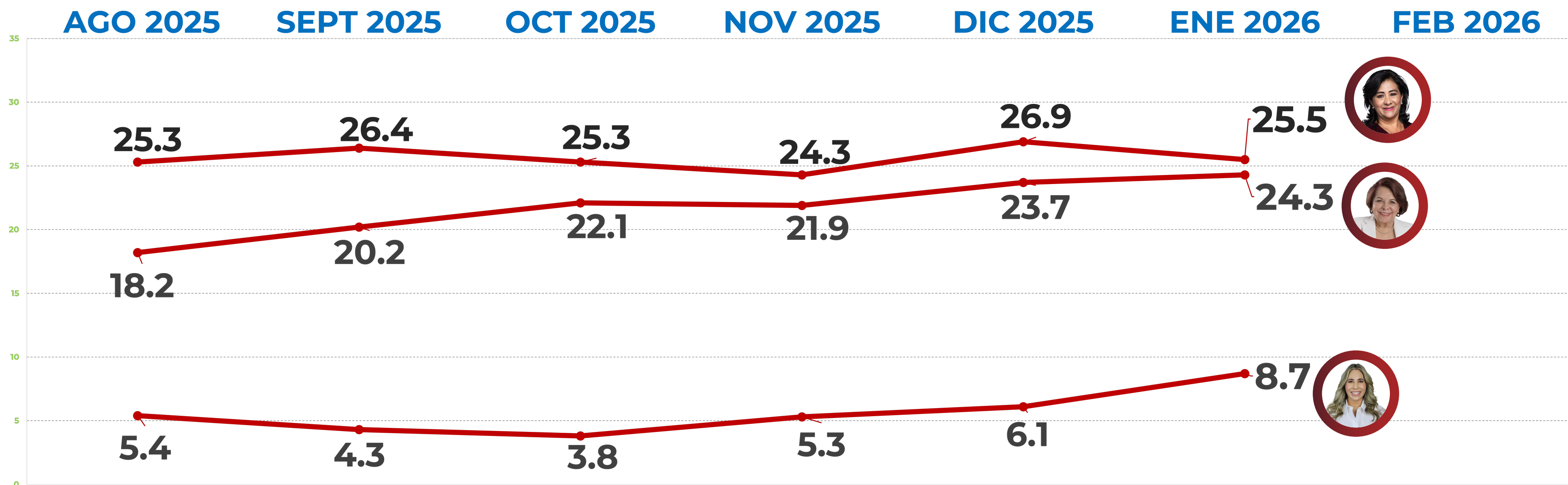
8.7%

OTRAS 12.2% NO SABE/NO CONTESTÓ 9.1% AÚN NO DECIDE 20.2%

QUERÉTARO



TRACKING MENSUAL



Encuesta realizada con rigor científico y estadístico, autoadministrada y aplicada con formularios directos vía telefónica. Grupo Objetivo: Ciudadanos del Estado de Querétaro, hombres y mujeres, mayores de 18 años de todos los niveles socioeconómicos y de todas las regiones que conforman el Estado. Muestra: Se levantó una muestra representativa con 1,000 ciudadanos del Estado de Querétaro, asumiendo muestreo aleatorio simple con población infinita, el margen de error se ubica en el +/- 3.8% bajo supuesto de varianza máxima y se determina en un 95% de confianza. Fecha de Levantamiento. Las encuestas fueron aplicadas entre los días 15 al 19 del mes de Enero 2026. @Derechos reservados DEMOSCOPIA DIGITAL. Se autoriza su reproducción al hacer referencia al autor, Facebook/DemoscopiaDigital, Whatsapp 55 1003 2270 · www.demoscopiadigital.com



/demoscopiadigital

www.demoscopiadigital.com

www.demoscopiadigital.com

55 1003 2270
WhatsApp